



ТЕРРИТОРИАЛЬНЫЙ ОРГАН
ФЕДЕРАЛЬНОЙ СЛУЖБЫ
ГОСУДАРСТВЕННОЙ СТАТИСТИКИ
ПО КЕМЕРОВСКОЙ ОБЛАСТИ –
КУЗБАССУ

ВАЛОВОЙ РЕГИОНАЛЬНЫЙ ПРОДУКТ

2021 – 2022 годы

СОДЕРЖАНИЕ

Валовой региональный продукт	3
Структура валового регионального продукта	4
Индекс физического объема валовой добавленной стоимости	5
Валовой региональный продукт Сибирского федерального округа	6
Региональная структура валового регионального продукта Сибирского федерального округа	7
Валовой региональный продукт Сибирского федерального округа	8
Индекс физического объема валового регионального продукта	9
Валовой региональный продукт на душу населения	10
Индекс физического объема валового регионального продукта на душу населения	11
Доля малого и среднего предпринимательства в валовом региональном продукте	12

ВАЛОВОЙ РЕГИОНАЛЬНЫЙ ПРОДУКТ

КЕМЕРОВОСТАТ

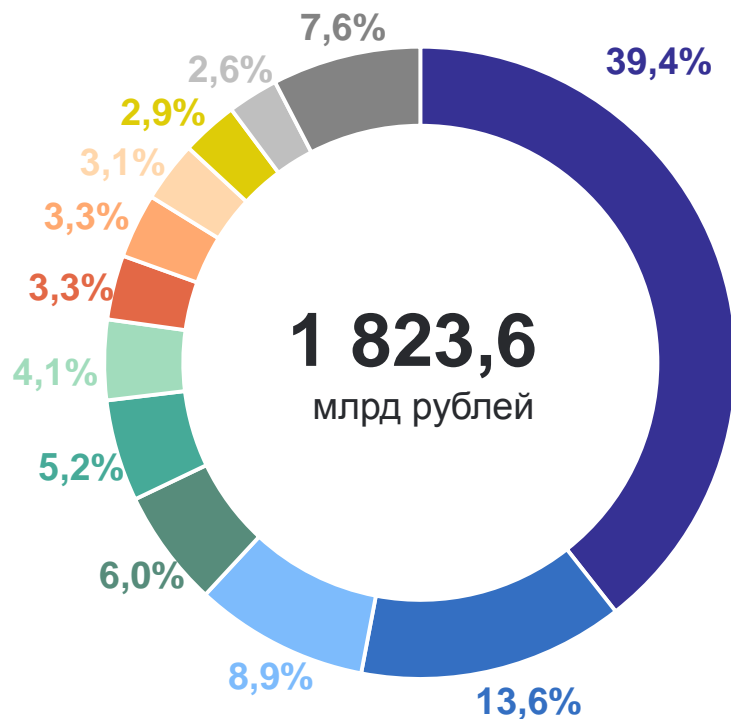
	2021 год	2022 год
Валовой региональный продукт в текущих основных ценах, млрд рублей	1 823,6	2 188,8
Валовой региональный продукт на душу населения тыс. рублей	699,5	848,3
Индекс физического объема валового регионального продукта в % к предыдущему году	107,4	99,4
Индекс - дефлятор валового регионального продукта в % к предыдущему году	162,5	120,7

СТРУКТУРА ВАЛОВОГО РЕГИОНАЛЬНОГО ПРОДУКТА

в текущих основных ценах

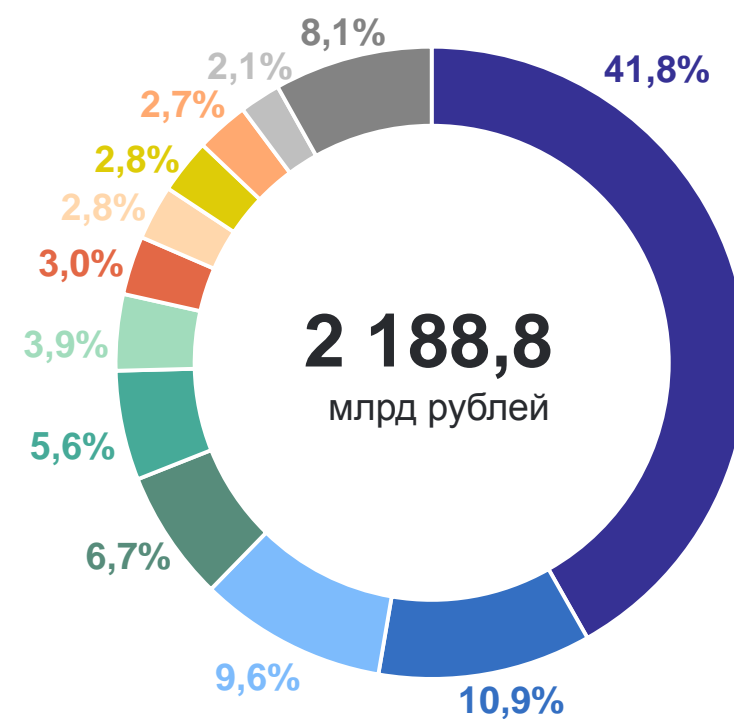
КЕМЕРОВОСТАТ

2021 год



- Добыча полезных ископаемых
- Обрабатывающие производства
- Торговля оптовая и розничная; ремонт автотранспортных средств и мотоциклов
- Деятельность по операциям с недвижимым имуществом
- Транспортировка и хранение
- Государственное управление и обеспечение военной безопасности; социальное обеспечение
- Строительство
- Обеспечение электрической энергией, газом и паром; кондиционирование воздуха
- Деятельность в области здравоохранения и социальных услуг
- Образование
- Сельское, лесное хозяйство, охота, рыболовство и рыбоводство
- Другие виды экономической деятельности

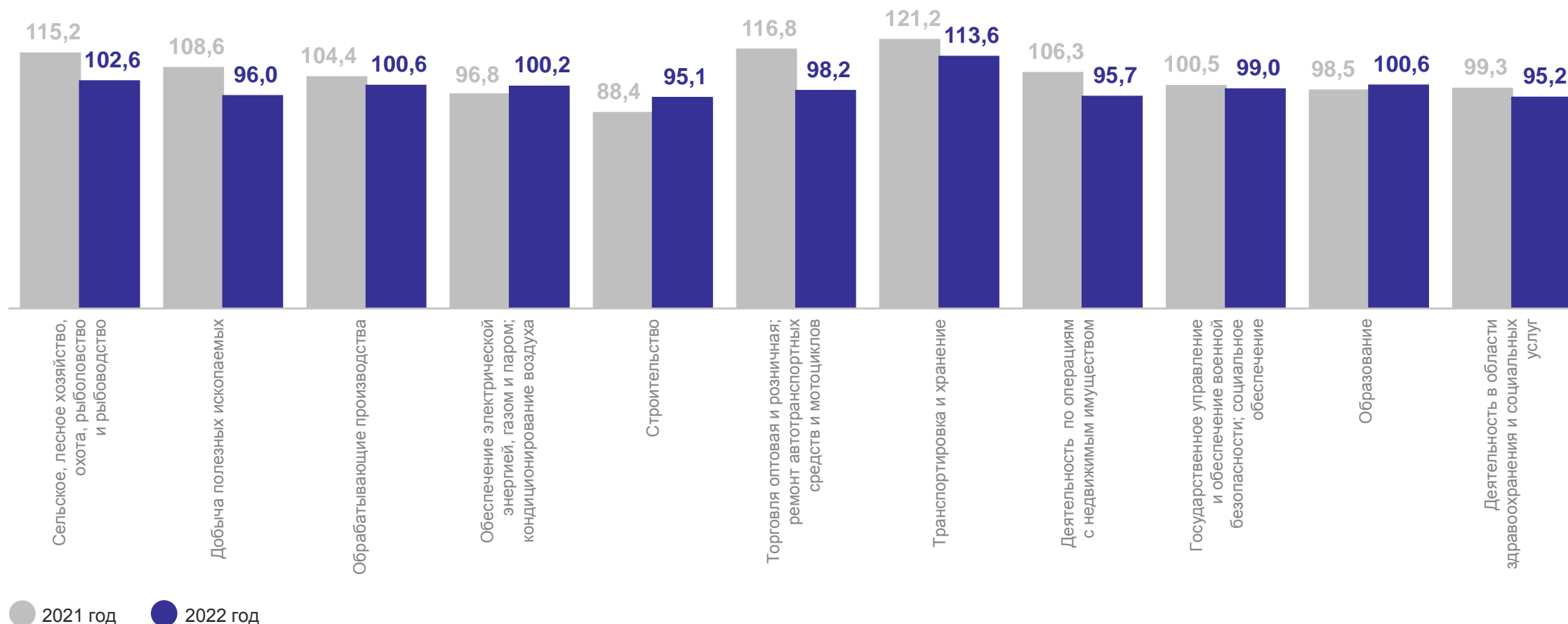
2022 год



ИНДЕКС ФИЗИЧЕСКОГО ОБЪЕМА ВАЛОВОЙ ДОБАВЛЕННОЙ СТОИМОСТИ

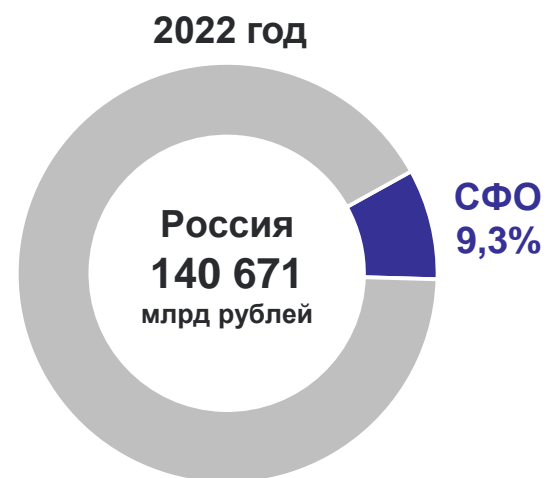
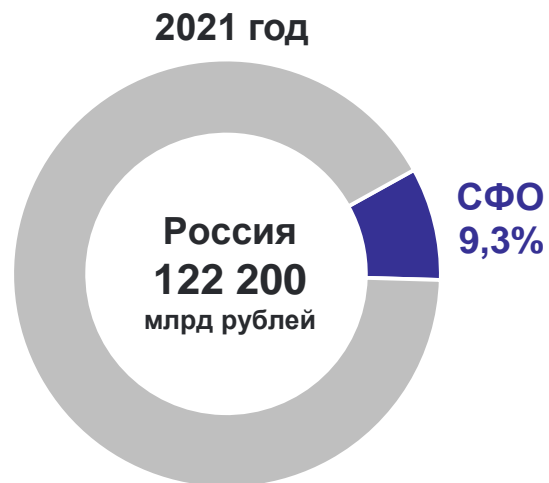
КЕМЕРОВОСТАТ

в постоянных ценах, в % к предыдущему году



ВАЛОВОЙ РЕГИОНАЛЬНЫЙ ПРОДУКТ СИБИРСКОГО ФЕДЕРАЛЬНОГО ОКРУГА

КЕМЕРОВОСТАТ



Валовой региональный продукт
в текущих основных ценах, млрд рублей

2021 год
11 417,4

2022 год
13 054,1

Валовой региональный продукт
на душу населения
тыс. рублей

678,7

781,6

Индекс физического объема
валового регионального продукта
в % к предыдущему году

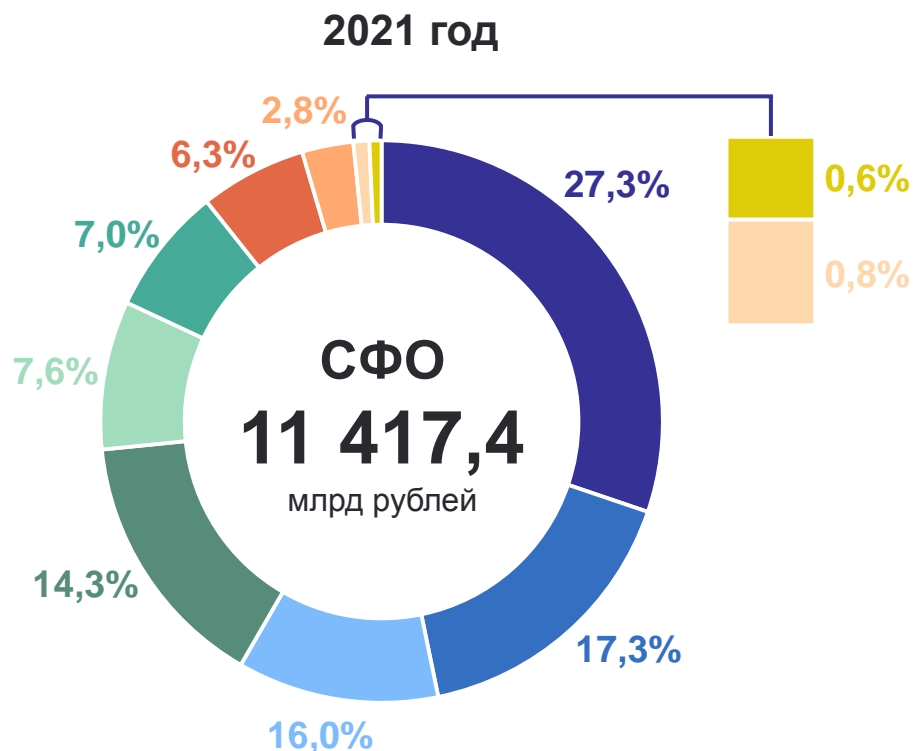
103,4

102,4

РЕГИОНАЛЬНАЯ СТРУКТУРА ВАЛОВОГО РЕГИОНАЛЬНОГО ПРОДУКТА СИБИРСКОГО ФЕДЕРАЛЬНОГО ОКРУГА

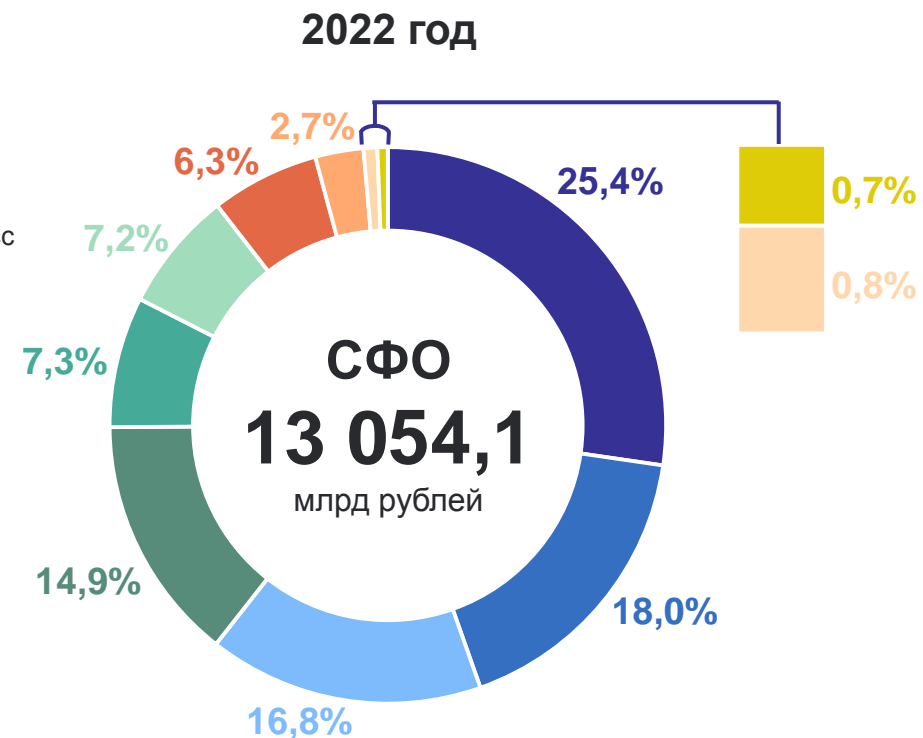
КЕМЕРОВОСТАТ

в текущих основных ценах



Доля в России:
Кемеровская область – Кузбасс – 1,5%

- Красноярский край
- Иркутская область
- Кемеровская область – Кузбасс
- Новосибирская область
- Омская область
- Алтайский край
- Томская область
- Республика Хакасия
- Республика Тыва
- Республика Алтай



Доля в России:
Кемеровская область – Кузбасс – 1,6%

ВАЛОВОЙ РЕГИОНАЛЬНЫЙ ПРОДУКТ СИБИРСКОГО ФЕДЕРАЛЬНОГО ОКРУГА

в текущих основных ценах, млрд рублей

КЕМЕРОВОСТАТ

2021 год



2022 год



ИНДЕКС ФИЗИЧЕСКОГО ОБЪЕМА ВАЛОВОГО РЕГИОНАЛЬНОГО ПРОДУКТА

в постоянных ценах, в % к предыдущему году

КЕМЕРОВОСТАТ

2021 год



Российская Федерация – 107,3

Сибирский федеральный округ – 103,4

2022 год



Российская Федерация – 100,3

Сибирский федеральный округ – 102,4

ВАЛОВОЙ РЕГИОНАЛЬНЫЙ ПРОДУКТ НА ДУШУ НАСЕЛЕНИЯ

в текущих основных ценах, тыс. рублей

КЕМЕРОВОСТАТ

2021 год



Российская Федерация – 830,1

Сибирский федеральный округ – 678,7

2022 год



Российская Федерация – 958,8

Сибирский федеральный округ – 781,6

ИНДЕКС ФИЗИЧЕСКОГО ОБЪЕМА ВАЛОВОГО РЕГИОНАЛЬНОГО ПРОДУКТА НА ДУШУ НАСЕЛЕНИЯ

в постоянных ценах, в % к предыдущему году

КЕМЕРОВОСТАТ



Российская Федерация – 107,7
Сибирский федеральный округ – 104,2

Российская Федерация – 100,6
Сибирский федеральный округ – 103,1

ДОЛЯ МАЛОГО И СРЕДНЕГО ПРЕДПРИНИМАТЕЛЬСТВА В ВАЛОВОМ РЕГИОНАЛЬНОМ ПРОДУКТЕ

в процентах к ВРП

КЕМЕРОВОСТАТ

